

# ALKOO

## アプリ利用マニュアル

アプリのDL  
は  
こちらから



2020/08~

# アプリの初期設定 (iPhone)

利用規約/プライバシーポリシーを確認し、「はじめる」をタップ。



モーションとフィットネスのアクティビティへのアクセスを許可。



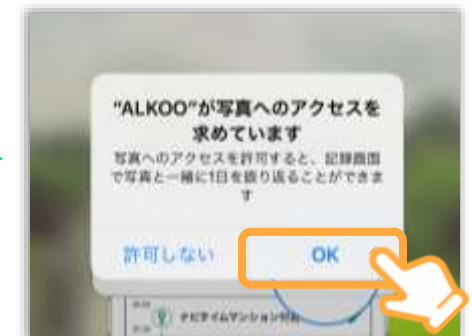
※許可しないとiPhoneから歩数の情報を取得できません。

位置情報の許可に関しては「Appの使用中は許可」。



※初期設定の終了後、iPhoneの設定から**ALKOOの位置情報を「常に許可」に変更することを推奨**します。(詳しくは4ページ)

写真へのアクセス許可の可否を選択。



※許可すると、記録画面で写真も一緒に表示します。あくまで端末に保存されている写真を表示するだけです。

通知を受け取る場合は「許可」を選択してください。



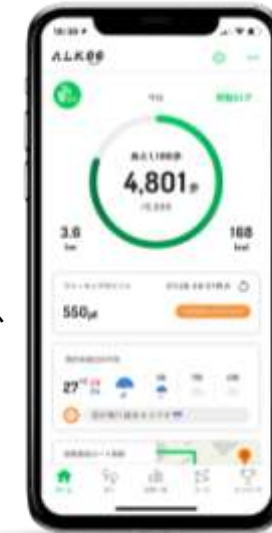
最後に、目標歩数を設定しましょう！



※最低3,000歩から設定することができます。目標はいつでも変更ができますので自分のペースに合わせて設定ください。

**設定完了**

ホーム画面が表示された場合、初期設定は完了になります。



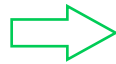
## 位置情報設定について

位置情報が他の人に見られることはありません。電池消費が気になる方は、ホーム画面のGPSボタンをオフにしてください。(移動記録がされなくなります。)位置情報の利用を許可せずアプリをタスクキル状態にすると歩数が正常に記録されなくなります。ご注意ください。


※ ダイアログの表示順序が一部異なる場合がございます。あらかじめご了承ください。

# アプリの初期設定 (Android)

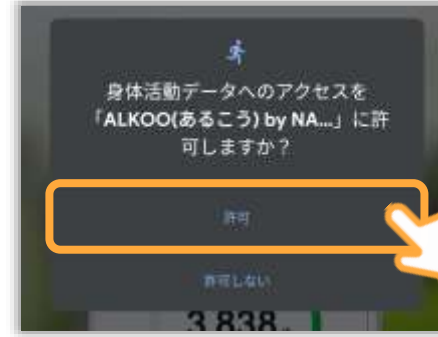
利用規約/プライバシーポリシーを確認し、「はじめる」をタップ。




設定するをタップ。



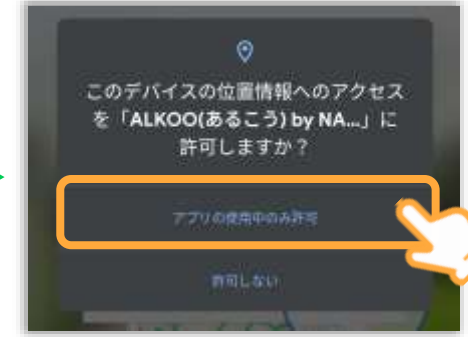
運動データの取得を許可してください。



※許可しないとスマホから歩数の情報を取得できません。




位置情報の許可に関しては「アプリの使用中的み許可」にしてください。



※移動軌跡や移動の判別にのみ利用されます。あなたの位置情報を誰かが見たり、個人を特定することはありません。

「次へ」をタップ。



最後に、目標歩数を設定しましょう！



※最低3,000歩から設定することができます。目標はいつでも変更ができますので自分のペースに合わせて設定ください。

**設定完了**

ホーム画面が表示された場合、初期設定は完了になります。



位置情報設定について

位置情報が他の人に見られることはありません。電池消費が気になる方は、ホーム画面のGPSボタンをオフにしてください。(移動記録がされなくなります。)

※ OS及びアプリのバージョンによって表示されるものが変わる場合もございます。あらかじめご了承ください。

# 位置情報の設定方法(iOS)

設定を開く。



設定内部をスクロールし、「ALKOO」をタップ。



位置情報の設定をタップ。



「常に」をタップし、設定完了。






# メンバー登録

初期設定が完了した後は、ランキング表示のためのメンバー登録を行きましょう。


※以下のメンバー登録の前に、ランキングページで申込時に決めたニックネームを登録してください。

- ・個人参加の方、チーム名がまだ決まっていない方は「チームなし」を選択。随時更新可能。
- ・氏名にはニックネームを入れ、決定をタップで完了！


ホーム画面からメニューを開く



企業コードを入力をタップ



企業コード入力欄  
「wihs2021」を入力



# キャンペーンページを見る

ランキングタブをタップ



タブで全社員/部門ごとなどカテゴリ別の平均歩数ランキングが表示されます



選択したカテゴリのランキングを表示します

## ランキングの反映について

リアルタイムで更新されています。  
タブを切り替えたり、アプリを立ち上げ直す  
ことでランキングの情報が更新されます。

※ ランキング画面は開発前のイメージになります。今後変更される可能性がありますのでご了承ください。